

# 初期登録

WEB 振替を行う場合には初期登録が必要です。  
下記の手順に従って登録を行って下さい。



振替ページ QR コード

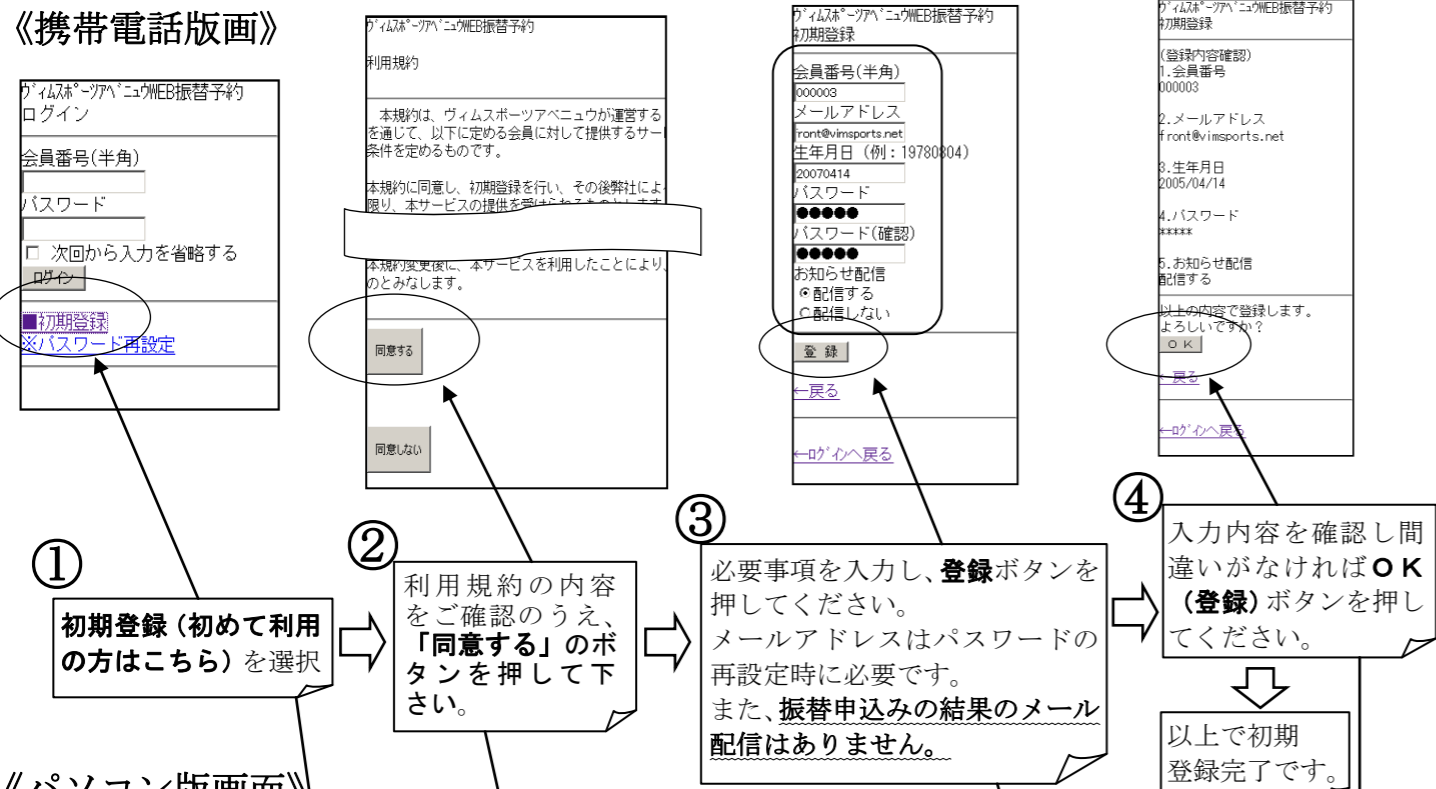
## 1. 振替ページへアクセスする。

<https://www1.nesty-gcloud.net/vim-furikae> へアクセスしてください。  
※スマートフォンをご利用の場合、ブラウザアプリの設定でパソコン用ページの表示をするとパソコン版の振替ページをご利用いただける場合があります。(機種・ブラウザの種類によっては動作しない場合がありますので、その場合には携帯電話版をご利用下さい。)

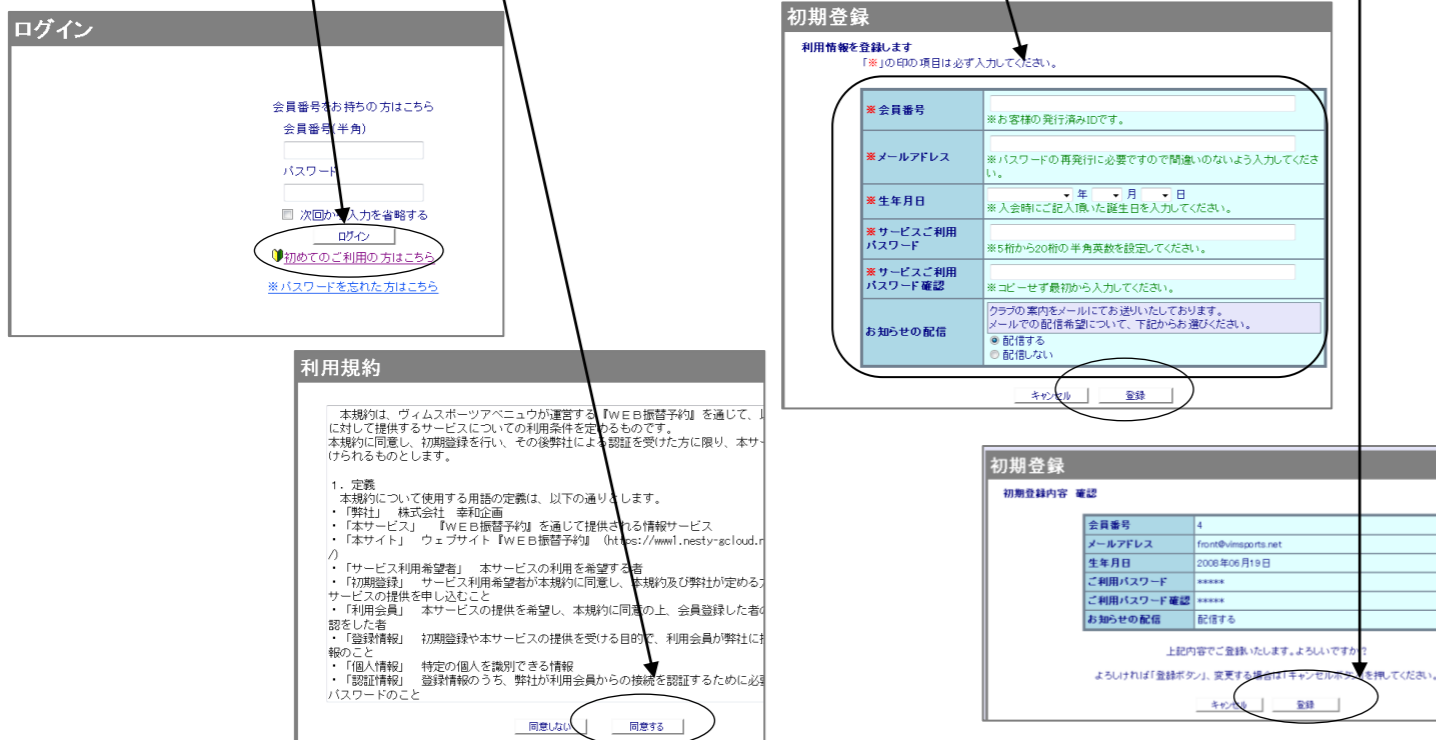
## 2. 初期登録

下記の要領で初期登録をしてください。携帯電話版、パソコン版どちらか一方で行えば両方で利用できます。

### 《携帯電話画面》



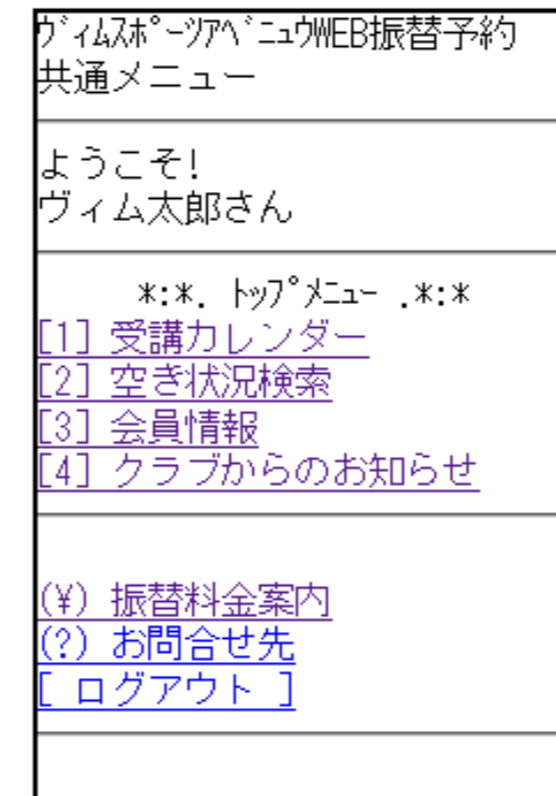
### 《パソコン画面》



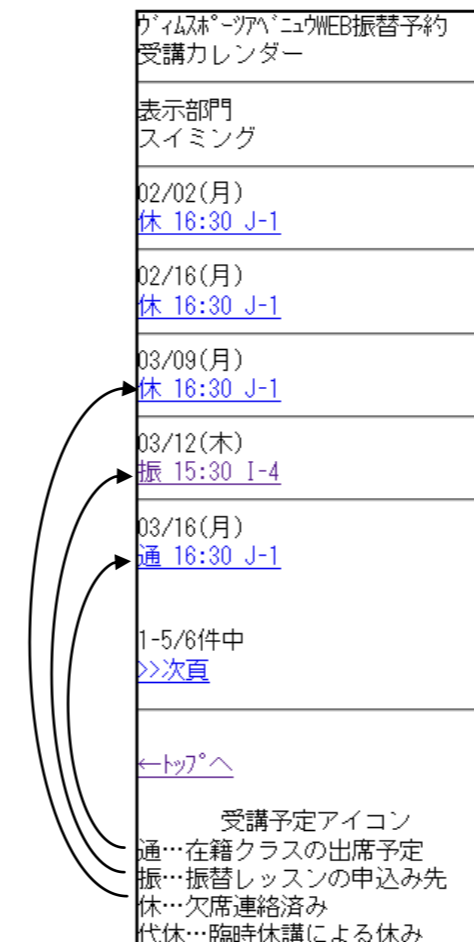
# 携帯電話版 説明書

## 1. 画面説明

### 共通メニュー



### 受講カレンダー



ログインをすると共通メニュー画面が表示されます。

- [1] 受講カレンダー**  
通常出席予定日、振替先日時、欠席届日等の確認ができます。  
振替申込みもこちらから行います。
- [2] 空き状況検索**  
日付、時間を指定して振替可能なクラスを調べることができます。  
※バスの空き状況は調べることができません。
- [3] 会員情報**  
登録メールアドレス、パスワード、お知らせメールの有無が編集できます。
- [4] クラブからのお知らせ**  
スイミングスクールからのお知らせが表示されます。
- (¥) 振替料金案内**  
振替申込みに際して料金が発生することは一切ありません。
- (?) お問い合わせ先**  
スイミングスクールの問合せ電話番号、受付時間が表示されます。

受講カレンダーには出席予定、振替申込み先、欠席連絡済みの欠席日が表示されます。レッスン時間・コースの前にある略号(受講予定アイコン)で種別を判断して下さい。  
アイコンの説明は画面下部に記載されています。  
※受講カレンダーには欠席連絡をしていない欠席日と出席済みのレッスン日は表示されませんのでご注意ください。  
※振替元となった欠席日及び出席予定日は振替申込みが完了すると受講カレンダーに表示されなくなります。

## 2. 申込み手順

**①** 申込みをする日付を選択

**②** 申込み内容を選択

**③** 検索条件を入力し検索ボタンを押す

**④** 希望の振替コースを選択

**⑤** 申込み内容に間違いがないか確認しはいボタンを押す

### ③振替申込み 例：3/23(月)16:30-J-1を3/18(水)15:30-I-3へ振替(バス利用あり)

**検索条件説明**  
**日付(必須)**  
 指定された日付以降で振替可能コースを検索します。  
**時間**  
 希望の時間帯がある場合は指定をしてください。空欄の場合には振替可能なすべての時間帯を表示します。  
**バス利用(バス利用者のみ表示)**  
 バスの乗車条件を選択します。  
**振替先のクラスが空いていても、バスの条件が合わないコースは検索結果に表示されません。**

希望の振替コースを選択

空き(○)はクラスの振替可能人数です。バスの空き人数ではありません。

### バス利用者のみ表示

バス停名の書いてある振替ボタンを押す

※幼児のバス利用の方には同乗者の項目が表示されます。この数字を変更せずに振替を申込みてください。

※WEB振替で申込みるのは通常利用している停留所と同一停留所のみです。通常と違う停留所をご利用になりたい場合は、お電話にてお申込みください。

### 手続き締切り時間一覧

振替申込	振替希望日の前日 20:00 まで
欠席届申込	受講クラスの開始時間まで
振替取消	振替日当日の 8:30 まで
欠席届取消	欠席日前日の 20:00 まで

### ⑥振替変更、取消

振替レッスン日の当日の 8:30 までであれば振替の変更、取消が可能です。

### ④欠席連絡

※欠席連絡もしくは振替申込みを欠席日のレッスン開始前までに行わないと無断欠席扱いになり、その欠席日は振替対象となりません。

申込み内容に間違いがないか確認しはいボタンを押す

受講カレンダーに休のアイコンが付く

### ⑤乗車変更

乗車変更は通常利用しているバスの利用をしない場合にのみ使用します。迎え送りそれぞれで、利用の有無を入力してください。

申込み内容に間違いがないか確認しはいボタンを押す

### ⑦お休み取消

※お休みを取消す場合はレッスン日の前日 20 時までに行ってください。欠席連絡を入れた後にクラスまたはバスが定員になった場合にはお休みの取消ができません。

**振替取消の場合**

申込み内容に間違いがないか確認しはいボタンを押す

振替元だった出席予定コースに休のアイコンが付く。出席したい場合は⑦のお休み取消を行う。

休みを取消したいコースを選択

申込み内容に間違いがないか確認しお休み取消しボタンを押す

受講カレンダーに通のアイコンが付く

# パソコン版 説明書

## メニュー画面の説明

- 1 受講カレンダーを表示させます。
- 2 日付、時間を指定して振替可能なクラスを調べることができます。  
※バスの空き状況は調べることができません。
- 3 登録メールアドレス、パスワード、お知らせメールの有無が編集できます。
- 4 ヴィムスイミングスクールでは振替申込みに際して料金が発生することは一切ありません。
- 5 お問い合わせ先スイミングスクールの電話番号、受付時間が表示されます。
- 6 ログアウトしログイン画面に戻ります。

- 7 時間、コースの前の各アイコンの説明です。
- 8 振替に料金が発生することはありませんのでこのアイコンは表示されません。
- 9 前月度の受講カレンダーを表示します。前月の欠席分を今月に振替をする場合にこちらから前月の受講カレンダーを表示してください。
- 10 欠席連絡済みの在籍コースです。(休のアイコン)
- 11 振替申込をしたコースです。(振のアイコン)
- 12 通常在籍コースの出席予定日です(通のアイコン)

## 振替レッスンの変更・取消について

振替レッスン日の当日の8:30までであれば振替の変更、取消が可能です。

申込みした振替を取消したい場合

申込みした振替を変更したい場合

振替申込み③から再度振替を申込み

振替取消

振替

振替取消を行った場合には取消になるのは振替申込のみです。**通常レッスンの欠席連絡は取消されません**ので、通常レッスンに出席する場合には改めて**お休み取消**をして下さい。通常レッスンの欠席取消はレッスン前日の20:00です。

### 欠席連絡

※欠席連絡もしくは振替申込みを欠席日のレッスン開始前までに行わないと無断欠席扱いになり、その欠席日は振替対象となりません。

アイコンが通から休に変わる

### 乗車変更

※乗車変更は通常利用しているバスの利用をしない場合のみ使用します。迎え送りそれぞれで、利用の有無を入力してください。停留所の変更はできません。

## 振替申込み

- 1 例：3/16(月)16:30-J-1を3/19(木)17:30-K-4へ振替(バス利用あり)

振替を選択

振替可能コースが表示されています。( )の数字はクラスの空き人数になります。バスの空きではありませんのでご注意ください

※バスをご利用の方は、バスが利用可能なコースのみが最初に表示されます。バスに乗らない場合にはバス利用の項目を変更して再度検索して頂くと振替可能コースが増える場合があります

振替申込み完了

16日の通常出席予定が消え、19日に振替が入りました

カレンダーから振替元のコースを選択します

※バス利用者のみ表示

バスの振替を申し込む場合には必ず**利用する**にチェックを付けて下さい

※WEB振替で申込めるのは通常利用している停留所と同一停留所のみです。通常と違う停留所をご希望の場合は、お電話にてお申込みください。